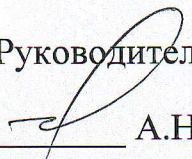
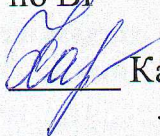




Муниципальное бюджетное общеобразовательное учреждение

«Средняя общеобразовательная школа № 9» г. Новозыбкова Брянской области

<p>РАССМОТРЕНА</p> <p>на заседании МО учителей культурно-прикладных дисциплин</p> <p>Руководитель МО</p> <p> А.Н.Киселев</p> <p>Протокол № 1</p> <p>от «30 » августа 2021 г.</p>	<p>СОГЛАСОВАНА</p> <p>Заместитель директора по ВР</p> <p> Каратаева С.Е.</p>	<p>УТВЕРЖДЕНА</p> <p>Директор школы</p> <p> Д. В. Нещехонов</p> <p>Приказ № 205</p> <p>от «30» августа 2021 г.</p> 
--	--	---

Рабочая программа

курса внеурочной деятельности

Центра цифрового и гуманитарного профилей «Точка роста»

«Первая помощь при чрезвычайных ситуациях
природного характера»

на 2021- 2022 учебный год

Руководитель: Вешняков Петр Георгиевич

Квалификационная категория: высшая

1. Пояснительная записка.

Рабочая программа внеурочной деятельности «Первая помощь при чрезвычайных ситуациях» для 8 классов разработана в соответствии с требованиями **нормативно-правовой основы:**

- Федерального государственного образовательного стандарта основного общего образования, утвержденного приказом Министерства образования и науки Российской Федерации от 17.12.2010г. №1897(с изменениями и дополнениями);
- Примерной программы внеурочной деятельности (начальное и основное общее образование) Методические материалы по ОБЖ 2016г. - А.Т.Смирнов, Б.И.Мишин
- Программа ОБЖ 2015г. - общая редакция А.Т.Смирнов
- «Основы безопасности жизнедеятельности» 2016г. -В.Н.Латчук, Б.И.Мишин.
- Методика обучения ОБЖ 2013г. -Л.В.Байбородова, Ю.В.Индюков.
- Подготовка и проведение соревнований учащихся «Первая медицинская помощь» 2015г. - А.Г.Маслов
- Основной образовательной программы основного общего образования МБОУ «СОШ №9» г.Новозыбкова Брянской области
- Плана внеурочной деятельности МБОУ «СОШ №9» на 2020-2021 учебный год.

Актуальность

Следует иметь в виду, что обучение безопасной жизнедеятельности - не самоцель. Оно неразрывно связано с проблемой достижения ребенком успеха в жизни, его самореализации, самоутверждения, удовлетворения его разнообразных жизненных потребностей. От объективных, а тем более субъективных трудностей ребенку не уйти, и надо учить его не только избегать опасностей, но и смело решать жизненные проблемы, умело действовать при их возникновении. Это важно еще и потому, что трудности и экстремальные ситуации человеку создают не только природа, техника или окружающие его люди. Очень часто он создает их себе сам, а его неподготовленность всегда усложняет положение. Поэтому подготовка ребенка к встрече с экстремальными ситуациями и грамотным действиям при их возникновении - одна из составляющих обеспечения его успешной, благополучной и безопасной жизни, и к этому надо готовить детей целенаправленно. Противостояние трудностям, успехи в деятельности определяются в первую очередь правильным представлением об окружающем мире, обществе и взаимоотношениях в нем. Это находит свое выражение в адекватном мировосприятии. Поэтому так важно дать детям основы социально психологических знаний.

Ключевая педагогическая идея

Социально психологически развитый человек в жизни, труде, межличностных отношениях руководствуется цивилизованными моральными и правовыми нормами, социальными ценностями, принятыми в данном обществе. Он ориентирован на гармоничное решение проблем своей жизни, обеспечение ее духовной и материальной полноты. Ему важно не только что он делает, но и как он это делает (творчески, качественно, красиво). Ответственный, трудолюбивый, добросовестный, оптимистично настроенный человек не боится трудностей, достойно переносит неудачи, в экстремальных ситуациях поступает в соответствии с нормами морали и совести. Социально развитая личность психологически интегрирована в общество, в котором она живет, что проявляется в ее гражданственности, патриотизме.

Важное социально-психологическое свойство личности, способствующее успешности в жизни, способность объективной оценки самого себя в обществе, микрогруппе, тогда как неадекватная оценка своих способностей и качества своих действий, самоуспокоенность или неверие в свои силы могут привести к негативным последствиям в экстремальной ситуации.

Весьма существенной характеристикой человека и его поведения является групповая интегрированность, осознание себя как члена определенного социального слоя, группы. Недостаточная подготовленность к экстремальным ситуациям может привести к тяжелым, а порой и трагическим последствиям. Чтобы избежать их, необходимо:

- знать виды экстремальных и чрезвычайных ситуаций, их особенности;
- уметь выполнять необходимые действия, не ухудшая их качество под влиянием своего психического состояния и необычных обстоятельств экстремальных ситуаций;
- уметь выполнять особые действия, сообразные специфике конкретных экстремальных

и чрезвычайных ситуаций;

- обладать специально развитыми качествами, повышающими способность к успешным действиям в специфичных экстремальных и чрезвычайных ситуациях, наиболее вероятных в жизни и деятельности;
- обладать повышенной экстремальной устойчивостью, чтобы безопасно выходить из экстремальных испытаний без негативных последствий для дела, жизни и здоровья;
- быть способным настойчиво, невзирая на трудности, реализовать свои намерения, наступательно преобразуя обстоятельства экстремальной ситуации и гибко управляя своим поведением.

Не подлежит сомнению, что хорошо подготовленный к экстремальным и чрезвычайным ситуациям человек более уверен в себе, чем неподготовленный. Осознание собственной неподготовленности, неумелости - источник волнения и паники даже там, где для них нет оснований. Подготовленный человек лучше разбирается в особенностях возникающих ситуаций, более правильно оценивает их, предвидит развитие событий, тем самым не позволяет застать себя врасплох и не вынужден действовать впопыхах. Подготовленный человек действует спокойнее, допускает меньше ошибок и промахов, не создает себе по незнанию дополнительные трудности.

Программа связана с курсом «Основы безопасности жизнедеятельности». Является механизмом интеграции, обеспечения полноты и цельности содержания программы по предмету, расширяя и обогащая его, направлена на сохранение здоровья в чрезвычайной ситуации, начиная со школьного возраста, правильным действиям в опасных для жизни и здоровья ситуациях. Новизна программы заключается в сочетании практико - ориентированных занятий с психологическими тренингами.

Цель программы:

Формировать у детей сознательное и ответственное отношение к вопросам личной и общественной безопасности, практических навыков и умений поведения в экстремальных и чрезвычайных ситуациях, стремления к здоровому образу жизни, совершенствование морально-психологического состояния и физического развития.

Задачи:

- **обучающие** выработать и совершенствовать новые формы и методы подготовки молодежи к безопасному поведению в экстремальных ситуациях, развития ее заинтересованности в предотвращении возможных ЧС;
- **воспитательные** пропагандировать и популяризировать среди молодежи здоровый образ жизни;
- **развивающие** формировать общественное мнение в поддержку движений: «Юный инспектор дорожного движения», «Школа безопасности», «Юный спасатель» и вовлекать в них возможно большее число детей и подростков.

Направленностью программы является то, что она ставит и решает актуальные вопросы социального и духовного развития обучающихся, оставаясь при этом в рамках детско- юношеских движений «Юные инспектора дорожного движения», «Школа безопасности» и требований современной школы.

Методическое обеспечение дополнительной образовательной программы

Методы работы:

1. Репродуктивный
2. Частично- поисковый
3. Проблемный

Формы работы: Учебно-тренировочные занятия, лекции, беседы.

Принципы работы:

1. Принцип сотрудничества.
2. Принцип научности.
3. Принцип доступности.
4. Принцип системности, заключающийся в единстве целостных ориентиров, целей, стиля, содержания, форм и методов.
5. Принцип развития ценностного подхода: не давая готовых ответов, дать детям оценить их выбор

в повседневной жизни.

6. Принцип добровольности.

7. Принцип взаимосвязи и взаимозависимости

Адресат программы: учащиеся 14-17 (8-10 кл.)

Объем программы: программа рассчитана на 35 часов. На реализацию курса отводится 1 час в неделю.

Форма обучения: очная.

Срок освоения программы: 1 год.

2. СОДЕРЖАНИЕ

Основы медицинских знаний.

Профилактика травматизма и заболеваний

Травмы и заболевания характерные в природной среде. Характеристика травм и заболеваний, меры по их профилактике.

Горные дезадаптации, признаки, первая помощь, прогноз и изменение тактики похода.

Акклиматизация как средство профилактики горной болезни.

Инфекционные заболевания характерные в природной среде, причины их возникновения и механизм передачи. Признаки инфекционных заболеваний и оказание первой медицинской помощи пострадавшим.

Предупреждение обморожений и переохлаждений.

Гигиена туриста. Соблюдение правил личной гигиены в походе.

Основные принципы оказания первой медицинской помощи. Проведение осмотра пострадавшего, порядок его проведения (обеспечение проходимости дыхательных путей, наличие дыхания, наличие пульса).

Правила поведения оказывающего первую медицинскую помощь.

Практические занятия

Профилактика травм и заболеваний до выхода на маршрут и во время похода.

Средства оказания первой медицинской помощи

Состав медицинской аптечки туристской группы: перевязочные, дезинфицирующие и лекарственные средства, их характеристика.

Виды повязок и их назначение. Правила наложения повязок на голову, нижние и верхние конечности, грудь, спину, живот и т.д.

Порядок и правила использования и применения дезинфицирующих и лекарственных средств.

Порядок измерения температуры, пульса, артериального давления.

Согревающие и охлаждающие процедуры, их применение.

Практические занятия

Комплектование медицинской аптечки. Демонстрация и отработка правильной последовательности действий при осмотре, выборе и применении перевязочных материалов, дезинфицирующих и лекарственных средств.

Первая помощь при травмах

Общая характеристика повреждений. Основные правила оказания первой помощи при повреждениях и ранениях.

Характеристика различных видов кровотечений и их причины. Способы остановки кровотечений (давящая повязка, наложение жгута, пережатие артерий, сгибание конечностей). Особенности оказания первой помощи при внутреннем кровотечении. Оказание помощи при носовом кровотечении.

Характеристика различных видов травм (ушибы, растяжения и разрывы связок, вывихи, сдавливания). Причины и признаки травм. Правила оказания первой помощи при травмах.

Переломы костей и их причины. Характеристика различных видов переломов (открытые и закрытые). Правила оказания первой помощи при переломах.

Правила и способы транспортировки пострадавшего. Правила транспортной иммобилизации и дисмургия при повреждениях костей черепа и черепно-мозговой травме, позвоночника, таза,

конечностей с применением подручных средств. Пневматические шины. Правильное положение тела пострадавшего при транспортировке. Техника транспортировки и страховка пострадавшего.

Практические занятия

Наложение повязок и остановка кровотечений. Наложение шин при подготовке к транспортировке пострадавшего. Изготовление транспортировочных средств. Практика переноски пострадавшего на длительные расстояния с соблюдением мер безопасности.

Первая помощь при острых состояниях и несчастных случаях

Причины и признаки укусов насекомых. Правила оказания первой помощи при укусах насекомых. Особенности оказания помощи при укусах клещей.

Причины и признаки укусов змеями, правила оказания помощи.

Причины и признаки утопления, правила оказания помощи.

Причины и признаки поражения электрическим током и молнией, правила оказания помощи при электротравме и поражении молнией.

Причины и признаки термических и химических ожогов, правила оказания помощи при различных видах ожогов.

Причины и признаки отморожений и переохлаждений, правила оказания помощи.

Причины и признаки теплового и солнечного удара, правила оказания помощи.

Причины и признаки попадания инородных тел в глаза, ухо, полость рта, пищевод, дыхательные пути, правила оказания первой медицинской помощи.

Характеристика причин, вызывающих потерю сознания и остановку сердца. Причины потери сознания и остановки сердца. Сердечно-легочная реанимация и последовательность ее проведения (искусственная вентиляция легких и непрямой массаж сердца).

Причины и признаки травматического шока, правила оказания помощи при травматическом шоке.

Причины и признаки обморока, правила оказания помощи.

Практические занятия

Демонстрация и отработка правильной последовательности действий при осмотре и выборе пособий при травмах и заболеваниях.

Первая помощь при отравлениях

Причины и признаки отравлений сильнодействующими ядовитыми веществами. Правила оказания первой помощи.

Причины и признаки отравления средствами бытовой химии, правила оказания помощи.

Причины и признаки отравления лекарственными и наркотическими препаратами, правила оказания помощи.

Причины и признаки пищевых отравлений, правила оказания помощи.

Причины и признаки отравления ядовитыми растениями, ягодами, грибами, правилами оказания помощи.

Краткие сведения о строении и функциях организма человека и влиянии на него физических упражнений

Краткие сведения о строении человеческого организма (органы и системы). Костно-связочный аппарат. Мышцы, их строение и взаимодействие. Основные сведения о строении внутренних органов. Кровеносная система. Сердце и сосуды. Изменение сердца под влиянием нагрузок различной интенсивности. Дыхание и газообмен. Постановка дыхания в процессе занятий.

Органы пищеварения и обмен веществ. Органы выделения (кишечник, почки, легкие, кожа).

Нервная система — центральная и периферическая. Элементы ее строения и основные функции.

Ведущая роль центральной нервной системы в деятельности организма.

Влияние различных физических упражнений на укрепление здоровья, повышение работоспособности, совершенствование двигательных качеств человека (быстрота, сила, ловкость, выносливость).

Оказание помощи людям в условиях природной среды

Виды несчастных случаев, аварии и чрезвычайные ситуации, угрожающие жизни и здоровью людей в условиях природной среды. ЧС в туристских и альпинистских группах. Поиск и спасение людей при стихийных бедствиях. Использование подручных средств для оказания помощи и спасения пострадавших. Использование специальных спасательных средств.

Практические занятия

Оказание помощи в условиях окружающей среды.

Планируемые результаты

Личностные

Самоопределение:

- самостоятельность и личная ответственность за свои поступки, установка на здоровый образ жизни;
- экологическая культура: ценностное отношение к природному миру, готовность следовать нормам природоохранного, нерасточительного, здоровьесберегающего поведения;
- осознание ответственности человека за общее благополучие,
- гуманистическое сознание,
- социальная компетентность как готовность к решению моральных дилемм, устойчивое следование в поведении социальным нормам,

Требования к уровню подготовки обучающихся

Общеучебные:

- использовать общие приёмы решения задач;
- выбирать наиболее эффективные способы решения задач;
- контролировать и оценивать процесс и результат деятельности;
- ставить и формулировать проблемы;
- самостоятельно создавать алгоритмы деятельности при решении проблем различного характера.
- осознанно и произвольно строить сообщения в устной и письменной форме, в том числе творческого и исследовательского характера;
- начальные навыки адаптации в динамично изменяющемся мире.
- узнавать, называть и определять объекты и явления окружающей действительности в соответствии

Коммуникативные УУД

Инициативное сотрудничество:

- проявлять активность во взаимодействии для решения коммуникативных и познавательных задач,
 - ставить вопросы,
 - обращаться за помощью,
 - формулировать свои затруднения;
- с содержанием учебных предметов.
- предлагать помощь и сотрудничество;

3. Учебный план

№ п/п	Название раздела, темы	Количество часов			Формы аттестации\контроля
		Всего	Теория	Практика	
1.	Основы здорового образа жизни.	8	5	3	Практическая работа
2.	Основы медицинских знаний и оказание первой помощи	9	5	4	Практическая работа
3.	Первая помощь при кровотечениях.	5	3	2	Практическая работа
4.	Сотрясение головного мозга, потеря сознания.	3	1	2	Практическая работа
5.	Сердечная недостаточность, основные понятия и определения.	10	6	4	Практическая работа
	Итого:	35	20	15	

4. Календарный план

8 Г класс

№ п/п	Название раздела, темы	Количество часов	Дата проведения	
			План	Факт
1	Раздел 1. Основы здорового образа жизни.	8		
1	Понятие о здоровье и болезни. Личная гигиена, общие понятия и определения. Уход за кожей, зубами и волосами.	1	7.09	
2	Гигиена одежды. Некоторые понятия об очищении организма Нравственность и здоровье.	1	14.09	
3	Занятия физкультурой, спортом, закаливание.	2	21.09	
4	Инфекционные болезни и их профилактика.	2	28.09	
5	Вредные привычки и борьба с ними.	2	5.10	
6	Понятие о первой помощи. Средства оказания первой помощи Ожоги и обморожения. Электротравма	1	12.10	
7	Укусы животных, насекомых, змей. Отравления ядовитыми растениями, грибами Утопление, удушье, отравление угарным газом	1	19.10	
8	Понятие о неотложных состояниях и помощь при них Понятие о терминальных состояниях	1	26.10	
	Раздел II. Основы медицинских знаний и оказание первой помощи	9		
9-11	Первая помощь при ушибах, растяжениях, разрывах связок и мышц, вывихах и переломах	3	9.11, 15.11, 22.11	
12	Первая помощь при травмах опорно-двигательного аппарата	1	29.11	
13	Профилактика травм опорно-двигательного аппарата	1	6.12	
14	Первая помощь при ранениях	1	13.12	
15	Виды ран и общие правила оказания первой помощи.	1	20.12	
16	Виды повязок и основные правила наложения повязок	1	27.12	
17	Правила наложения закрутки.	1	10.01	
	Раздел III. Первая помощь при кровотечениях.	5		
18-20	Способы остановки кровотечений.	3	17.01, 24.01, 31.01	
21	Правила наложения давящей повязки.	1	7.02	
22	Правила наложения жгута	1	14.02	
	Раздел IV. Сотрясение головного мозга, потеря сознания.	3		
23	Первая помощь при черепно-мозговой травме и повреждении позвоночника.	1	21.02	

24	Первая помощь при травмах груди, живота, в области таза, при повреждении позвоночника. Пневмоторакс	1	28.02	
25	Травматический шок, причины, признак, первая помощь. Первая помощь при попадании в полости носа, глотку, пищевод и верхние дыхательные пути инородных тел.	1	7.03	
	Раздел V. Сердечная недостаточность, основные понятия и определения.	10		
26-27	Инсульт, его возможные причины возникновения. Первая помощь при острой сердечной недостаточности и инсульте	2	14.03, 21.03	
28-29	Понятия клинической смерти и реанимации.	2	28.03, 4.04,	
30-31	Возможные причины клинической смерти и ее признаки Первая помощь при остановке сердца	2	11.04, 18.04,	
32-33	Правила проведения непрямого массажа сердца и искусственной вентиляции легких.	2	25.04, 16.05,	
34-35	Правила сердечно-легочной реанимации	2	23.05, 30.05	
	Итого:	35		

5. Список литературы

1. Методические материалы по ОБЖ 2001г.- А.Т.Смирнов, Б.И.Мишин
2. Программа ОБЖ 2013г.- общая редакция А. Т.Смирнов
3. «Основы безопасности жизнедеятельности» 2013г.-В.Н.Латчук, Б.И.Мишин.
4. Методика обучения ОБЖ 2003г.-Л.В.Байбородова,Ю.В.Индюков.
5. Борисевич А.И. Словарь терминов и понятий по анатомии человека: Учебное пособие для высшей школы – М 2006. – 272с.
- 6 Барановский А.Ю. Руководство по домашней медицине. Наука. Санкт- Петербург, 2003. 612с.
7. Заликина Л.С. Общий уход за больными. М.: Медицина, 2003. – 310с.
8. Колесов Д.В. Основы гигиены и санитарии. – М.: Просвещение, 1989. 224с.
9. Обуховец Т.П., Склярова Т.А., Чернова О.В. Основы сестринского дела. Медицина для вас. Ростов н/Д, 2009. - 432с.
10. Палеев Н.Р. Справочник врача общей практики. М.: Медицина, 2008. – 926с.